



Conexões e Engates

LINHA ENGATE RÁPIDO E CONEXÕES COM PASSAGEM LIVRE ATÉ 10"

NORMA AA-59326(antiga MIL C – 27487)

ENGATES TRAVAMENTO ALAVANCA



KADI



KADM



KADFL



KADE



KTAC



KACI



KACM



KACFL



KACE



KTAD

ACOPLADORES E ADAPTADORES COM REDUÇÃO



KAC X KAD



KA X KA













KADM



KACM



KADE

				
KADI	KACE	KACI	KC X KA 90°	KC X KC
				
CURVA MACHO/ROSCA	CURVA MACHO/MACHO	ENGATE C/TRAVA E GRAMPO	KADM 45°	KACM 45°

APLICAÇÃO: Carga e descarga de PETRÓLEO, GASOLINA, QUEROSÊNE, ÁGUA, VINHO, VINAGRE, LEITE IRRIGAÇÃO e OUTRAS.

MATERIAL: Bronze, Alumínio, Ferro Nodular, Aço Inox 304/ 316, e Polipropileno.

DIÂMETROS: 1/2, 3/4, 1, 1 1/4, 1 1/2, 2, 2 1/2, 3, 4, 5 e 6.

PASSAGEM LIVRE: Sem Válvula

ANEL DE VEDAÇÃO: Buna - N - outra sob consulta.

ALAVANCA: Bronze - outra sob consulta.

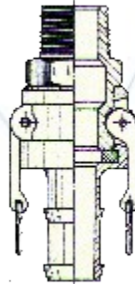
ROSCA: NPT - outra sob consulta.

PRESSÃO MÁXIMA: 1/2" a 2" = 250 PSI

2 1/2" = 150 PSI

3 e 4" = 125 PSI (BZ e AL)

5 e 6" = 75 PSI








CONEXÕES PARA EMENDA DE MANGUEIRA

				
KTM	KTMG GIRATÓRIO	KTRE	KTRI	KTRG GIRATÓRIO
				
LUVA	NIPLE	UNIÃO	BUJÃO	BUCHA C/ RED.
				
KTF FIXO	KTF GIRATÓRIO	JOELHO	NIPLE C/ REDUÇÃO	CAPA C/ ROSCA





Aplicações: Diversas **Material :** Bronze, Alumínio, Ferro Nodular, Aço Inox 304 e 316.
Diâmetros: 1/2", 3/4", 1", 1 1/4", 1 1/2", 2", 2 1/2", 3", 4", 5", 6". **Pressão de Trabalho:**
até 200 PSI. **Rosca:** NPT (outras sob consulta)

ENGATES RÁPIDO TIPO UNIVERSAL



Aplicações: Ar Comprimido, Vapor e outras. **Material :** Bronze, Alumínio, Ferro Nodular, Aço Inox 304 e 316. **Diâmetros:** 1/4", 3/8", 1/2", 5/8", 3/4", 1" - (1 1/4", 1 1/2" sob consulta). **Anel de Vedação:** Buna N. **Rosca:** BSP (outras sob consulta). **Pressão Máxima:** até 200 PSI.

				
KMFI	KMFE	KMFM	ABRAÇADEIRA	VEDAÇÃO

ENGATE RÁPIDO UNIVERSAL COM TRAVA

			
KMFI - T	KMFE - T	KMFM - T	ABRAÇADEIRA

ENGATE RÁPIDO PARA ABRASIVO

	
Aplicação: Abrasivos e Ar Material: Alumínio Diâmetros: 3/4", 1", 1 1/4" e 1 1/2"	Aplicação: Ar Comprimido, Vapor e outras Material: Bronze Diâmetros: 1/2", 5/8", 3/4", 1"

ENGATE RÁPIDO PARA ABRASIVO

Rosca: BSP - outra sob consulta

Pressão: 200 PSI

Pressão: 100 PSI

KMF -AB1

KMF -AB2

KMF -AB3

ENGATE COM PORCA DE APERTO



GRAMPOS

ACESSÓRIOS OFFSHORE




MARRETA



NIPLE LONGO




ABRAÇADEIRAS



PARAFUSO LONGO ATRACADOR

FLANGES



SOLTO (150/300 PSI)

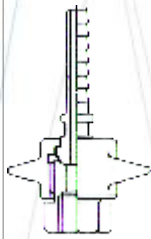


FIXO (150/300 PSI)



GIRATÓRIO(150/300 PSI)

CONEXÕES PARA VAPOR



Material : Bronze, Ferro
Diâmetros: 1/2", 3/4" e 1"

ENGATES COM TRAVAMENTO DE ESFERA



Engate fêmea /fêmea



Pino macho / macho

RETENÇÃO NO CORPO E

PASSAGEM LIVRE NO PINO

DIÂMETRO: 1/4" A 1"

CORPO COM RETENÇÃO

PINO PASSAGEM LIVRE



Pino macho /fêmea



Engate fêmea /fêmea

RETENÇÃO NO PINO E

PASSAGEM LIVRE NO CORPO


DIÂMETRO: 1/4" A 1".

PINO COM RETENÇÃO

CORPO PASSAGEM LIVRE



Engate fêmea / fêmea




Pino macho / macho


RETENÇÃO NO CORPO E

PASSAGEM LIVRE NO PINO

DIÂMETRO: 1/4" A 1"



Engate fêmea / fêmea



Pino macho / espiga

PASSAGEM LIVRE


DIÂMETRO: 1/4" A 3"

CORPO PASSAGEM LIVRE

PINO PASSAGEM LIVRE



Engate fêmea / fêmea



Pino macho / fêmea

RETENÇÃO NO CORPO E

RETENÇÃO NO PINO

DIÂMETRO: 1/4" A 1"

CORPO COM RETENÇÃO

PINO COM RETENÇÃO



Niple macho/macho



Espiga mangueira macho



ACESSÓRIOS

DIÂMETROS 1/4" A 6"

Aplicações: Sistema Hidráulico, Pneumáticos e etc. Material : Latão, Aço Carbono, Aço Inox 304 e 316. Anel de Vedação: Buna N.- outras sob consulta. Pressão de Trabalho: Passagem Livre ou Retenção no corpo e pino de passagem livre até 600 PSI. Com retenção no corpo e no pino 3000 PSI. Rosca: NPT (outras sob consulta)

MANGUEIRAS PVC E MANGUEIRAS COMPOSTAS

ACESSÓRIOS



Skype ID:king.comercial | Fone Skype:(11) 3230-9959
www.kingcomercial.com | www.kingcomercial.com.br
kingvendas@kingcomercial.com.br
kingvendas@kingcomercial.com
Fones:(19) 3267-9611 | 3269-1432 | 3227-3697 | Fax:(19) 3269-3828