



••• LINHA •••

ESTU



DAN

TIL



## Conjunto Soft Square



## Conjunto Soft Tritrapezium



## Carteira Soft



As dimensões possuem tolerância de 5% para mais ou para menos. Cores podem sofrer variações.

## Mesa Professor Box



Alturas  
disponíveis

**T6.** 76 cm (1,59 m a 1,88 m)

TAMPO MDF

120 cm (L) x 65 cm (P)

Cores  
disponíveis

PLÁSTICO



ESTRUTURA  
METÁLICA



## Mesa Professor Single



Alturas  
disponíveis

**T6.** 76 cm (1,59 m a 1,88 m)

TAMPO MDF

120 cm (L) x 65 cm (P)

As dimensões possuem tolerância de 5% para mais ou para menos. Cores podem sofrer variações.



## Mesa Square 4 lugares



### Alturas disponíveis

**T3.** 59 cm (1,19 m a 1,42 m)

**T4.** 64 cm (1,33 m a 1,59 m)

**T6.** 76 cm (1,59 m a 1,88 m)

### TAMPO MDF

90 cm (L) x 90 cm (P)

### Cores disponíveis

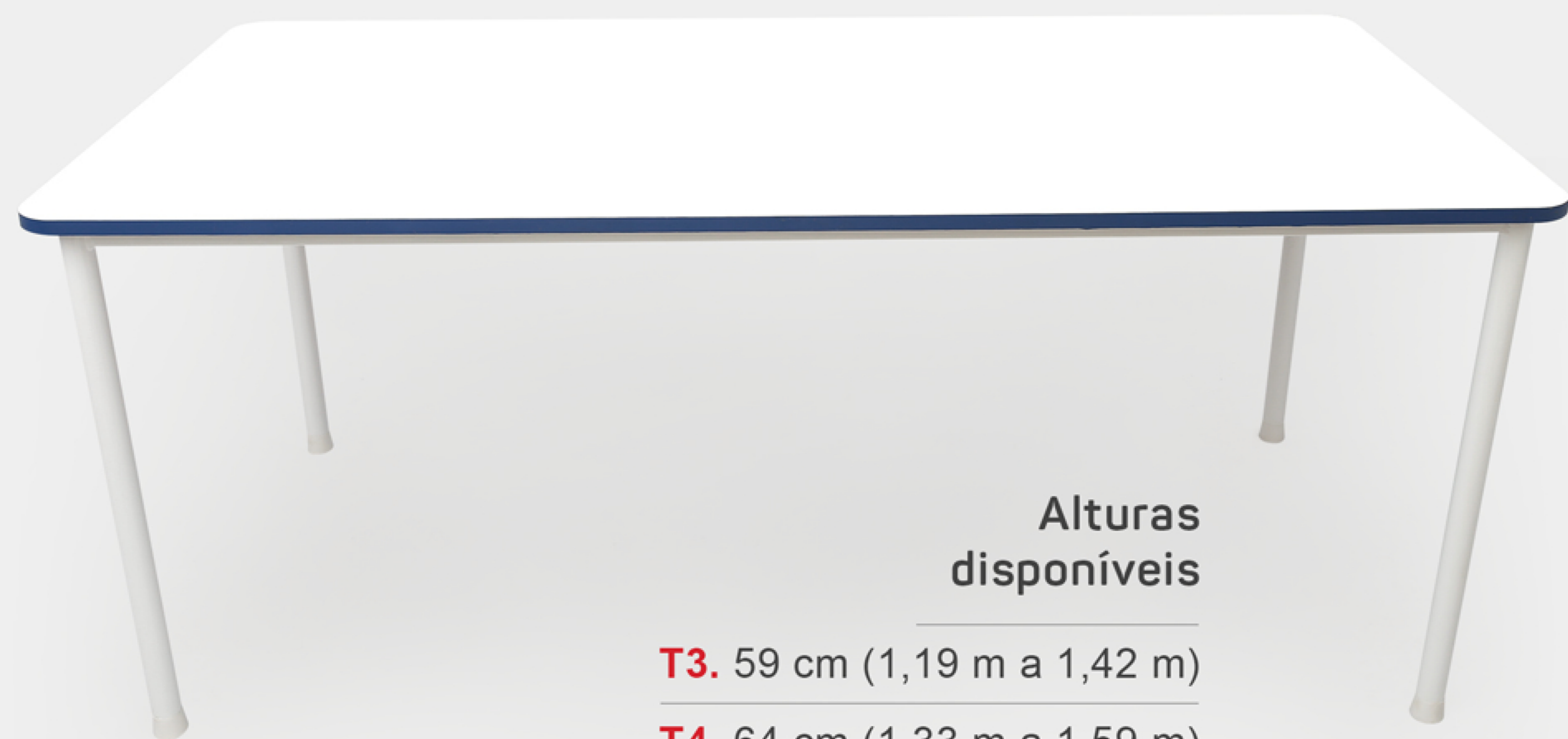
PLÁSTICO



ESTRUTURA METÁLICA



## Mesa Rectangular 6 lugares



### Alturas disponíveis

**T3.** 59 cm (1,19 m a 1,42 m)

**T4.** 64 cm (1,33 m a 1,59 m)

**T6.** 76 cm (1,59 m a 1,88 m)

### TAMPO MDF

180 cm (L) x 90 cm (P)

As dimensões possuem tolerância de 5% para mais ou para menos. Cores podem sofrer variações.



## Mesa Hexagonal 6 lugares



### Alturas disponíveis

**T3.** 59 cm (1,19 m a 1,42 m)

**T4.** 64 cm (1,33 m a 1,59 m)

**T6.** 76 cm (1,59 m a 1,88 m)

### TAMPO MDF

Ø137 cm

### Cores disponíveis

PLÁSTICO



ESTRUTURA METÁLICA



## Mesa Cadeirante



### Alturas disponíveis

**Tamanho ajustável**

73,5 a 87 cm

### TAMPO MDF

85 cm (L) x 60 cm (P)

As dimensões possuem tolerância de 5% para mais ou para menos. Cores podem sofrer variações.

# Conjunto FNDE

O conjunto FNDE, desenvolvido em conformidade com a norma NBR 14006 para móveis escolares, tem por objetivo renovar e padronizar o mobiliário das escolas no país, garantindo qualidade e conforto para estudantes e professores nas salas de aula, contribuindo para a permanência dos alunos nas escolas.

Os modelos foram projetados para alunos, professores e usuários de cadeira de rodas, podendo atender qualquer instituição de ensino no país.



## CJA-06

**Estatura do usuário:** 1,59 a 1,88 m

**MESA:** 60 cm / 45 cm / 76 cm

**CADEIRA:** 46 cm



## CJA-05

**Estatura do usuário:** 1,46 a 1,76 m

**MESA:** 60 cm / 45 cm / 71 cm

**CADEIRA:** 43 cm



## CJA-04

**Estatura do usuário:** 1,33 a 1,59 m

**MESA:** 60 cm / 45 cm / 64 cm

**CADEIRA:** 38 cm



## CJA-03

**Estatura do usuário:** 1,19 a 1,42 m

**MESA:** 60 cm / 45 cm / 59 cm

**CADEIRA:** 35 cm



## CJA-01

**Estatura do usuário:** 0,93 a 1,16 m

**MESA:** 60 cm / 45 cm / 46 cm

**CADEIRA:** 26 cm



## CJP-01

**MESA:** 120 cm / 65 cm / 76 cm

**CADEIRA:** 46 cm

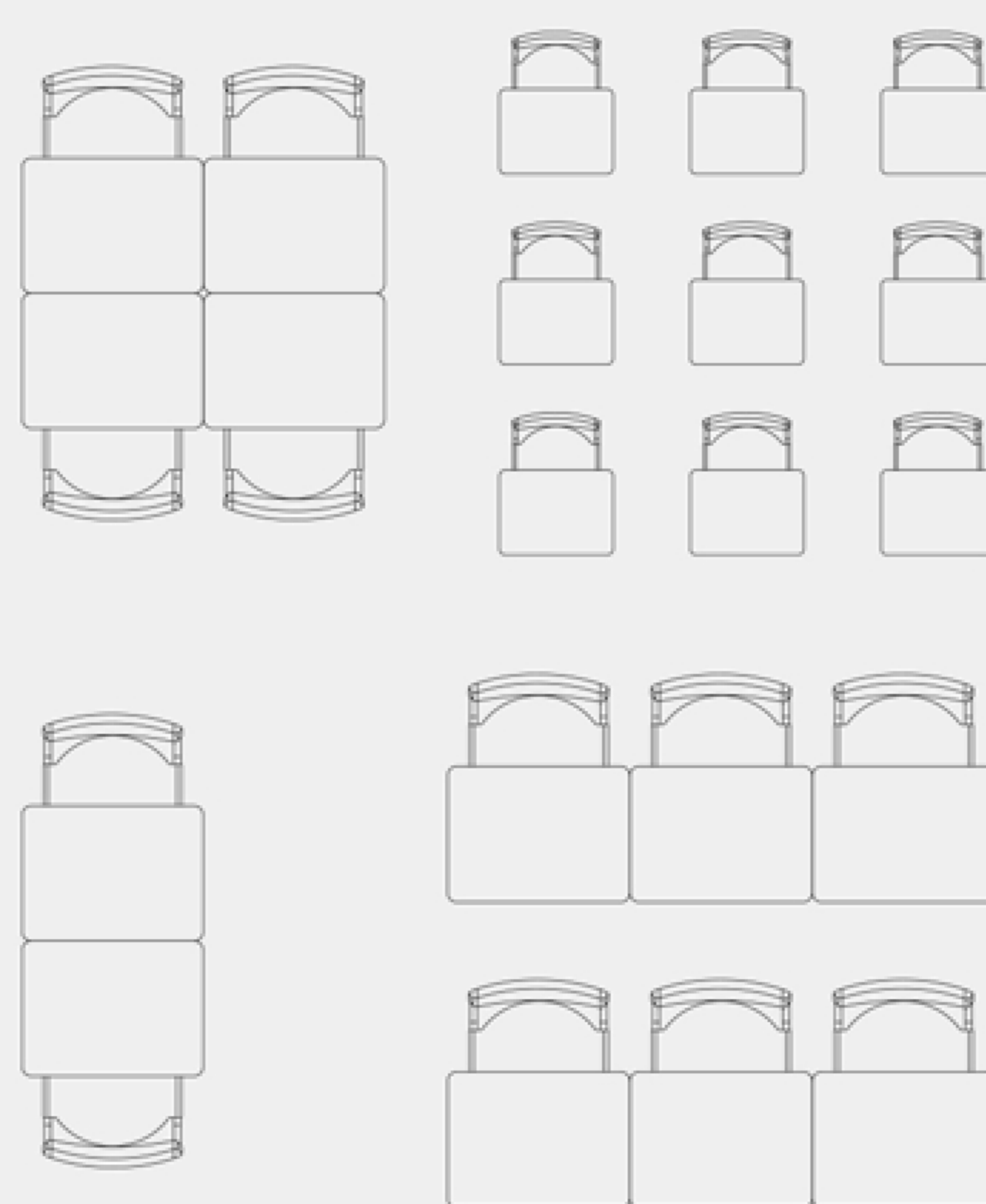


## Mesa Acessível

**MESA:** 90 cm / 60 cm / 82 cm

## Conjunto Plastic Square

O modelo retangular proporciona configurações clássicas, funcionais e confortáveis para o ambiente de sala de aula. O design traz conforto para os estudos e dá ao aluno maior movimentação durante as aulas.



### Alturas disponíveis

**T3.** 59 cm (1,19 m a 1,42 m)

**T4.** 64 cm (1,33 m a 1,59 m)

**T6.** 76 cm (1,59 m a 1,88 m)

### TAMPO PLÁSTICO

60 cm (L) x 45 cm (P)

### Cores disponíveis

PLÁSTICO



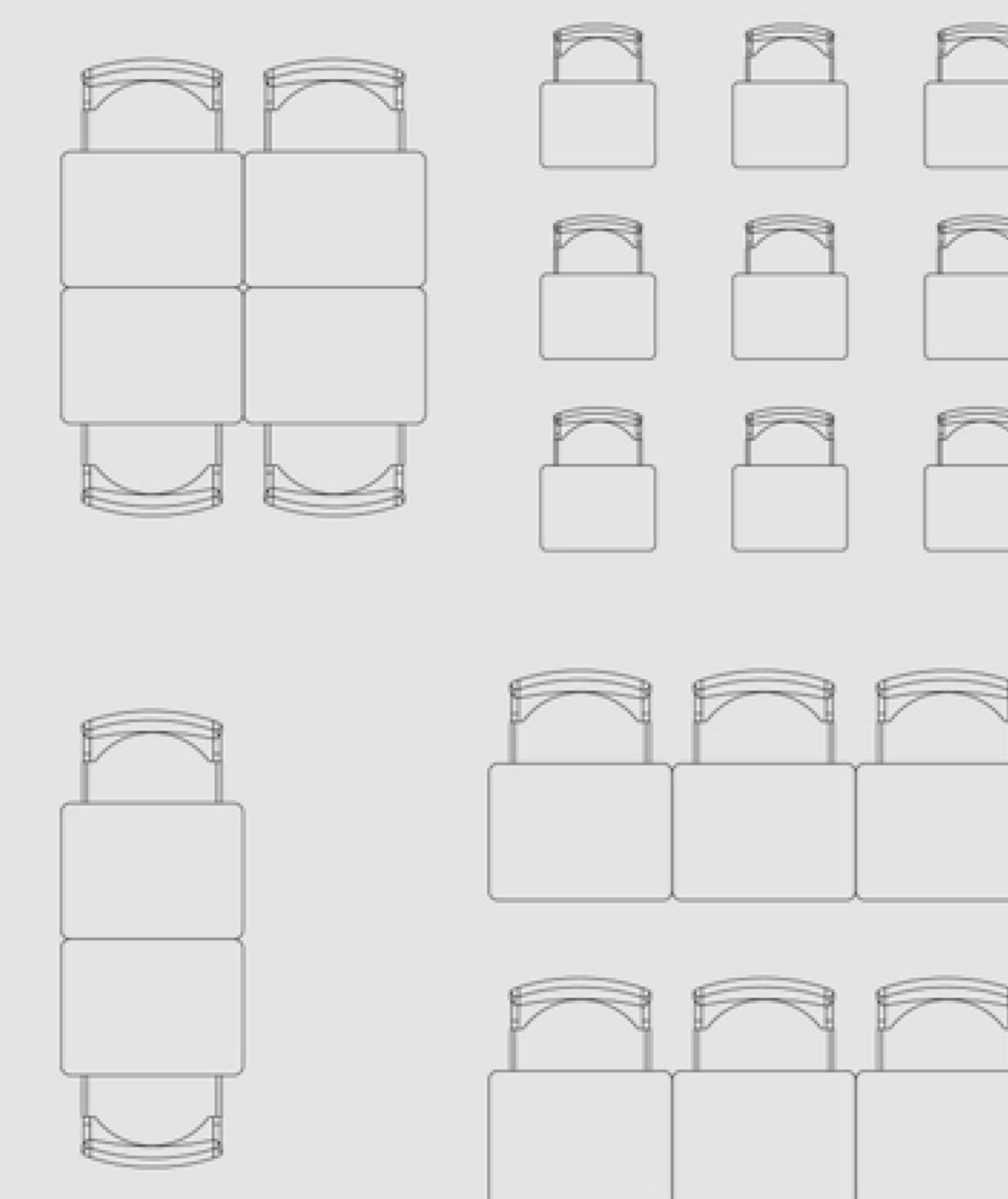
ESTRUTURA METÁLICA



As dimensões possuem tolerância de 5% para mais ou para menos. Cores podem sofrer variações.

## Conjunto Wooden Square

O modelo tem tampo em MDF revestido com laminado premium tipo lousa, permite o uso de marcadores e canetas especiais de várias cores e tem acabamento liso de fácil limpeza.



### Alturas disponíveis

**T3.** 59 cm (1,19 m a 1,42 m)

**T4.** 64 cm (1,33 m a 1,59 m)

**T6.** 76 cm (1,59 m a 1,88 m)

### TAMPO MDF

60 cm (L) x 45 cm (P)

### Cores disponíveis

PLÁSTICO



ESTRUTURA METÁLICA

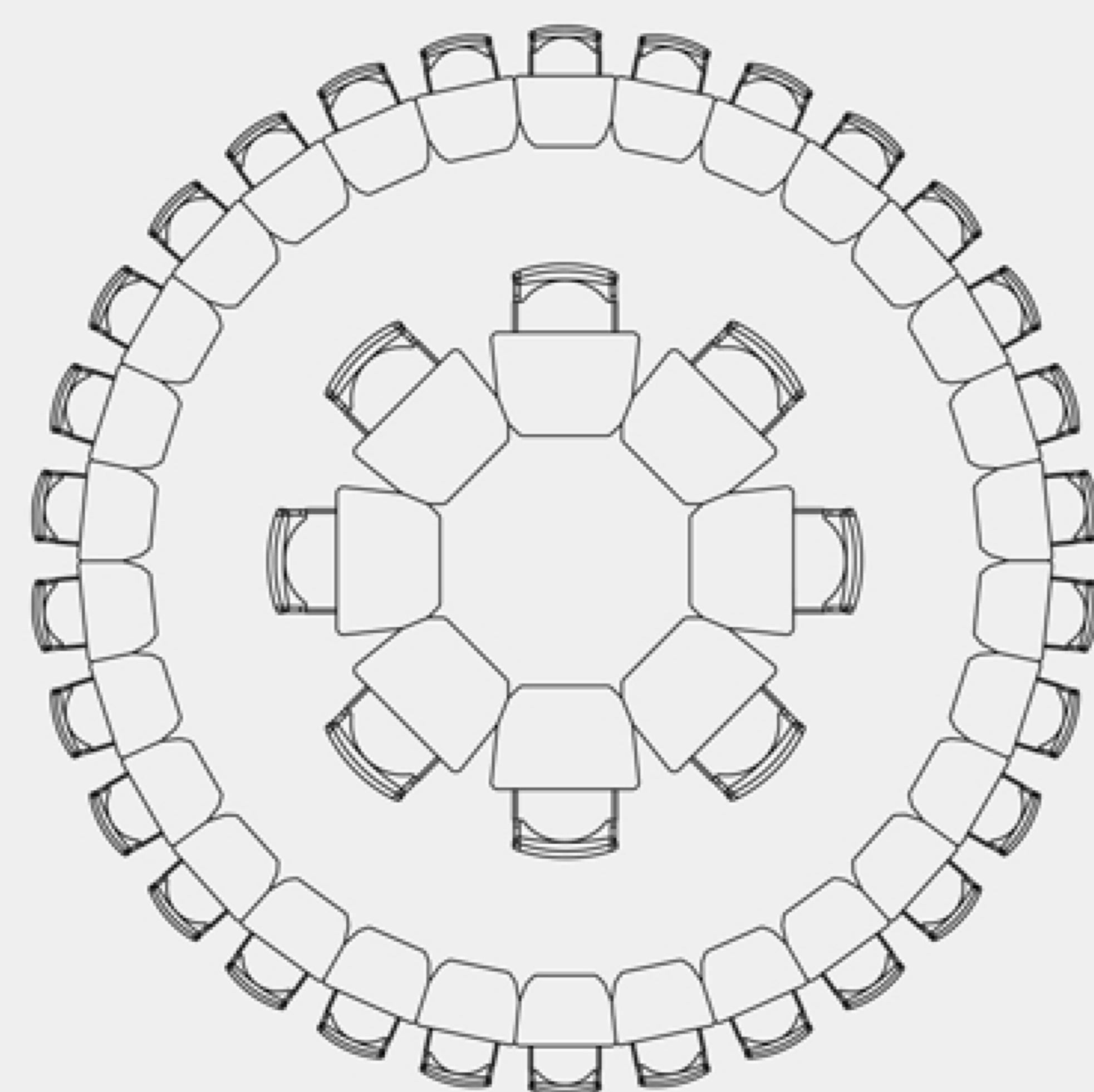


As dimensões possuem tolerância de 5% para mais ou para menos. Cores podem sofrer variações.



## Conjunto Wooden Tritrapezium

O modelo tritrapezium oferece os mesmos benefícios dos conjuntos retangulares e traz como diferencial o tampo em formato tri-trapézio. O modelo possibilita diferentes combinações em sala de aula, propiciando a interação e troca de conhecimentos entre os alunos.



### Alturas disponíveis

**T3.** 59 cm (1,19 m a 1,42 m)

**T4.** 64 cm (1,33 m a 1,59 m)

**T6.** 76 cm (1,59 m a 1,88 m)

### TAMPO MDF

65 cm (L) x 39 cm (P)

### Cores disponíveis

PLÁSTICO



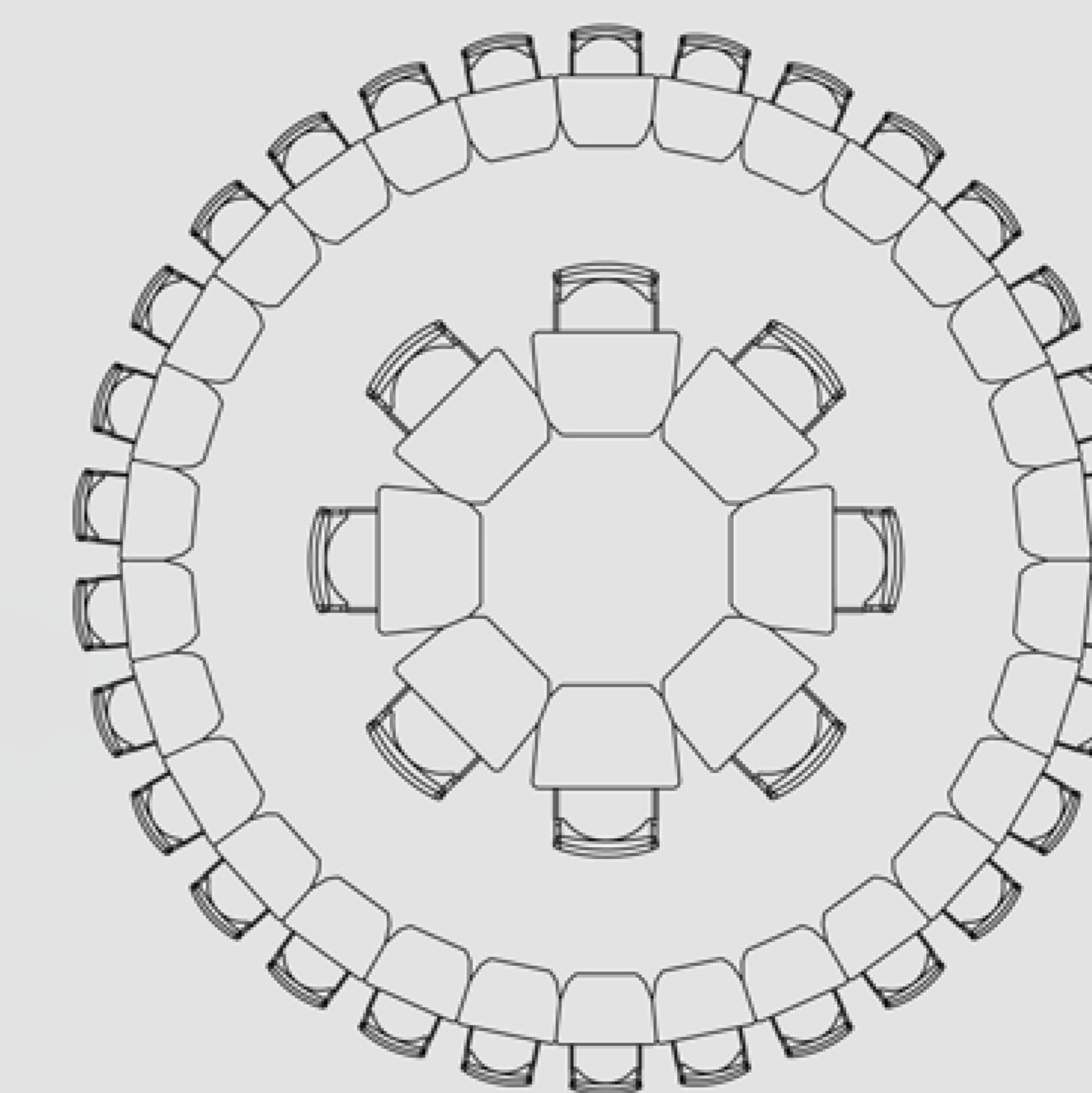
ESTRUTURA METÁLICA



As dimensões possuem tolerância de 5% para mais ou para menos. Cores podem sofrer variações.

## Conjunto Tritrapezium

O modelo tem tampo feito de plástico de alta durabilidade, possui porta canetas e porta copos, proporcionando maior comodidade e conforto ao aluno. O porta livros possui fundo e laterais fechadas, oferecendo mais espaço e segurança para os objetos dos estudantes.



### Alturas disponíveis

**T3.** 59 cm (1,19 m a 1,42 m)

**T4.** 64 cm (1,33 m a 1,59 m)

**T6.** 76 cm (1,59 m a 1,88 m)

### TAMPO PLÁSTICO

65 cm (L) x 39 cm (P)

### Cores disponíveis

PLÁSTICO



ESTRUTURA METÁLICA



As dimensões possuem tolerância de 5% para mais ou para menos. Cores podem sofrer variações.

## Carteira Single

O modelo universitário foi desenvolvido com o intuito de promover praticidade e funcionalidade para o espaço físico da sala de aula. A carteira tem porta livros confeccionado em gradil de aço com grandes dimensões, feitos para a usabilidade e conforto dos alunos.



Altura disponível

**T6.** 46 cm (1,59 m a 1,88 m)

**PRANCHETA GRANDE**

46 cm (L) x 60 cm (P)

**PRANCHETA PEQUENA**

25 cm (L) x 48 cm (P)

Cores disponíveis

PLÁSTICO



ESTRUTURA METÁLICA



As dimensões possuem tolerância de 5% para mais ou para menos. Cores podem sofrer variações.



## Carteira Side

O modelo tem prancheta plástica lateral com dois porta canetas proporcionando praticidade para o dia a dia do aluno.



Altura disponível

**T6.** 46 cm (1,59 m a 1,88 m)

**PRANCHETA FRONTAL**

57 cm (L) x 35 cm (P)

**PRANCHETA LATERAL**

33 cm (L) x 55 cm (P)

## Carteira Front

O modelo tem prancheta plástica frontal com excelente posição e dimensões, porta copos e porta canetas. Ideal para cursos que exigem notebooks ou uma maior área para estudo.



Cores disponíveis

PLÁSTICO



ESTRUTURA METÁLICA



As dimensões possuem tolerância de 5% para mais ou para menos. Cores podem sofrer variações.

## Conjunto Trapezium Baby

O modelo tem tampo em formato de trapézio, possibilita diferentes combinações em sala de aula, promovendo a interação e troca de conhecimentos entre os alunos. As cores do tampo, porta livros e demais partes em plástico combinam com a cor dos elementos plásticos da cadeira.

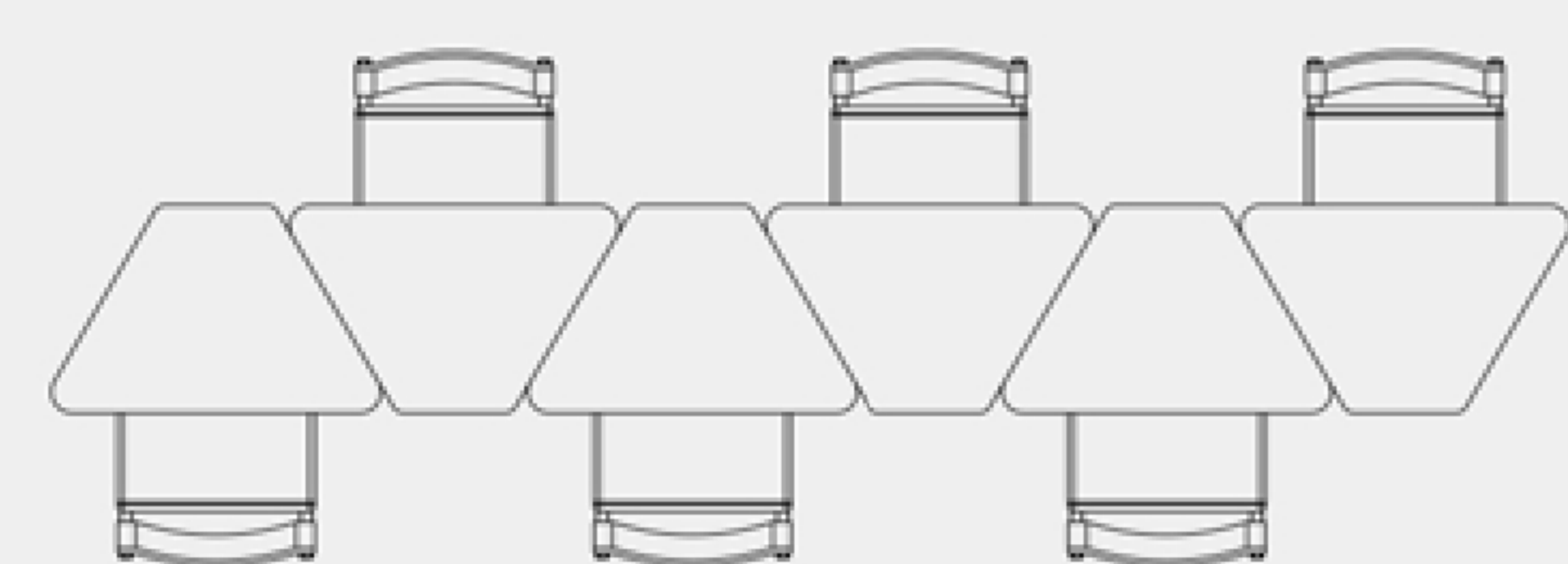
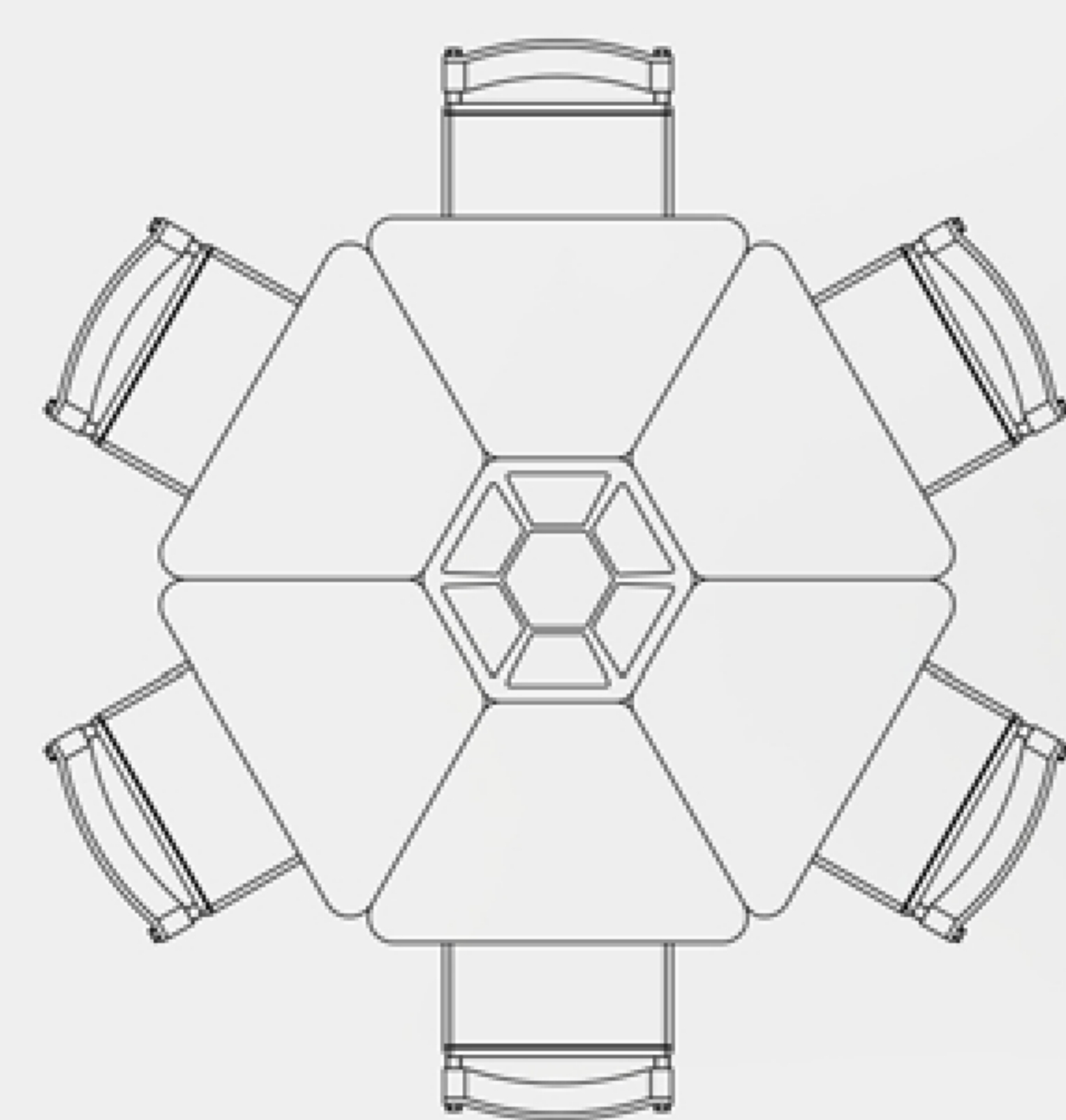


Altura disponível

T3. 59 cm (1,19 m a 1,42 m)

TAMPO

56 cm (L) x 35 cm (P)




Cores disponíveis

PLÁSTICO



ESTRUTURA METÁLICA



## Mesa Central Baby

O modelo é utilizado no centro da formação circular do conjunto trapezium baby. A mesa serve de apoio para os itens utilizados durante aulas infantis, como: giz de cera, lápis de cor, massinha de modelar, etc.



Altura disponível

T3. 59 cm (1,19 m a 1,42 m)

TAMPO CENTRAL

Ø405mm

As dimensões possuem tolerância de 5% para mais ou para menos. Cores podem sofrer variações.

## Cadeira Single



## Cadeira Box



## Cadeira Soft



As dimensões possuem tolerância de 5% para mais ou para menos. Cores podem sofrer variações.



 **(61)98469-1599 | (89) 8117 4157**

 **ATENDIMENTO@OFFICESTOREMOVEIS.COM.BR**

 **@OFFICESTOREMOVEIS**