

Guia de

MEDIDAS PARA IMAGENS

no Google Meu Negócio
(nunca mais tenha postagens cortadas)


PASSE PRO LADO

@otiago.nogueira

Você já teve alguma dúvida
na hora de postar imagens
no Google Meu Negócio.

Eu também.

Arraste até o final e não tenha mais.



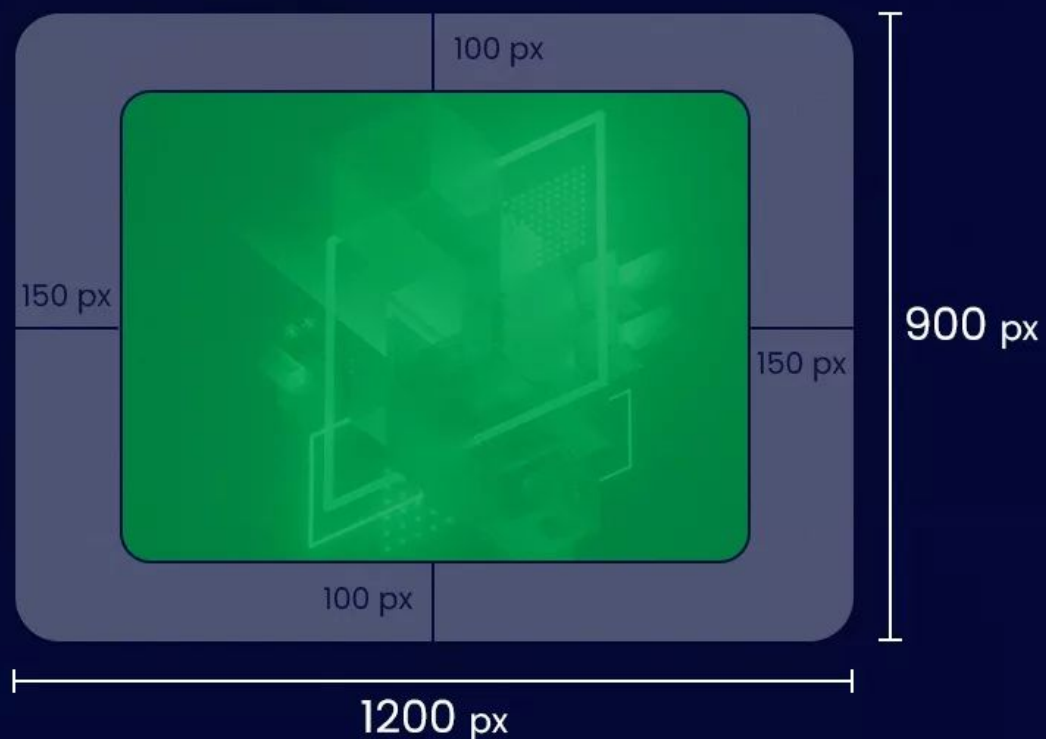
Postagens

1200 px (largura);

obs: deixar 150 px de margem em cada lateral, ou seja, a largura utilizável será 900 px.

900 px (altura);

obs: deixar 100 px de margem em cima e embaixo, ou seja, a altura utilizável será 700 px.



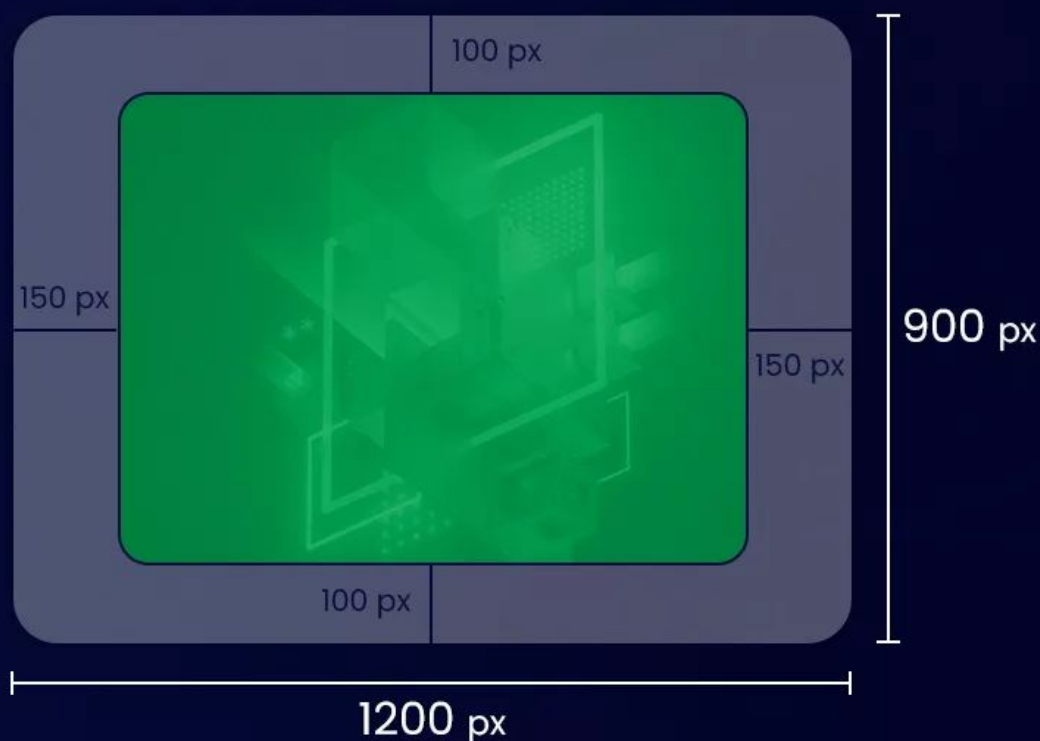
Produtos

1200 px (largura);

obs: deixar 150 px de margem em cada lateral, ou seja, a largura utilizável será 533 px.

900 px (altura);

obs: deixar 100 px de margem em cima e embaixo, ou seja, a altura utilizável será 388 px.



Logotipo

250 px (largura)

250 px (altura)

Também pode ser utilizado 500 x 500



Foto de Capa

1200 px (largura)

*obs: deixar 262 px de margem em cada lateral,
ou seja, a largura utilizável será 676 px.*

676 px (altura)



Fotos Normais

1200 px (largura)

1200 px (altura)



1200 px

1200 px

Vídeos

Duração máxima do vídeo: 30 segundos

Tamanho máximo do arquivo: 100mb



Isso é muito simples, mas **faz toda a diferença.**

O profissional de excelência em GMN
é um **profissional atento aos detalhes!**

Salve o post e não tenha mais dúvidas
quanto às medidas de postagens de imagens
no Google Meu Negócio.

Formação

VEG



@otiago.nogueira